

グローバル情報技術で笑顔を創る
株式会社 SYSホールディングス



2019年7月期

第3四半期

決算説明

2019年6月10日
(銘柄コード：3988)

2019年7月期第3四半期 決算概要

Global IT
For
Your
Smile



2019年7月期第3四半期 決算概要【前年比】

売上高



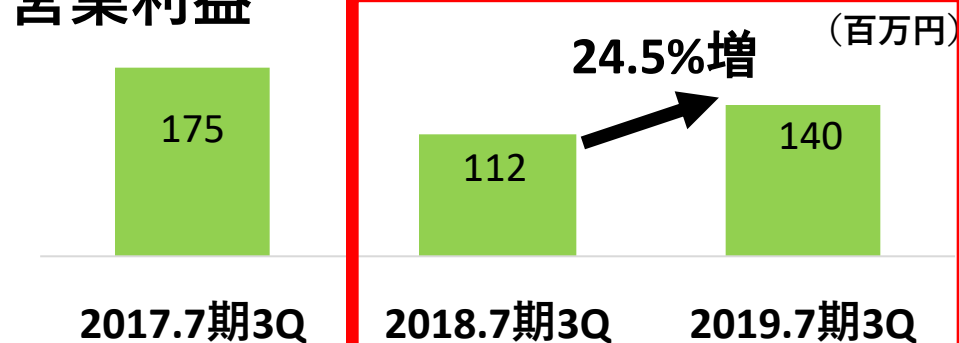
前年同期比

売上高 : 740百万円 増

営業利益 : 27百万円 増

四半期純利益 : 32百万円 増

営業利益

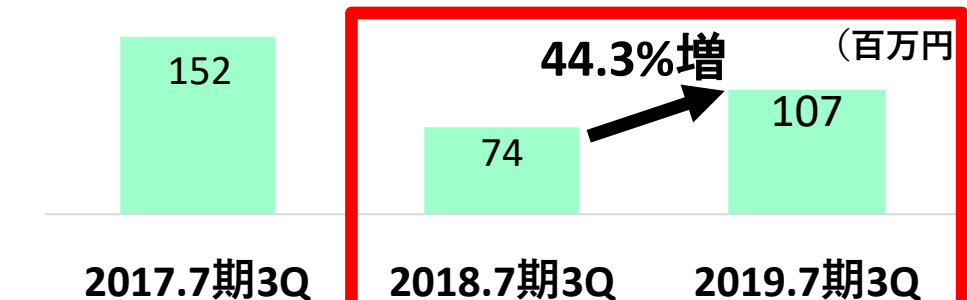


POINT

【売上高 前年同期比】

- ・既存事業 **389百万円増**
車載ECU関連、電力系顧客からの受注増加
前期採用技術者(約180名)が順調に立ち上がる
- ・M&A (3社※事業譲渡を含める) **350百万円増**

親会社株主に帰属する四半期純利益



【営業利益 前年同期比】

- ・既存事業 **25百万円増**
- ・M&A (3社※事業譲渡を含める) **12百万円増**
- ・上記ののれん償却等 **10百万円減**

2019年7月期第3四半期 トピックス

Global IT
For
Your
Smile



トピックス①

株式会社アットワン

(事業譲受け：2019.4.1～)

当社連結子会社であるエスワイシステムにて、
2019年4月1日より全事業の譲受け

- ・設立：1988年8月1日
- ・所在地：大阪市浪速区
- ※現在は、エスワイシステム関西事業本部にてDSS事業部を設立、所属
- ・事業内容：搬送機関連顧客に対するシステム開発
- ・採用数：6名

エスワイシステムの顧客取引拡大

技術者受入による技術力・ノウハウの共有

サイバーネックス株式会社

(グループ参加：2019.5.7～)



当社にて全株式を取得、子会社化

- ・設立：1998年12月8日
- ・所在地：名古屋市西区
- ・事業内容：ITインフラの設計・構築・保守、システムの開発・販売
- ・社員数：20名

営業連携・採用ノウハウの共有

【参考】前期の経営成績

売上高	171百万円	経常利益	5百万円
-----	--------	------	------



採用について 2019.4末時点

(9カ国)

外国人の就労者人数：従業員比 **14.1%** (内(株)エスワイシステム 12.1%)

➤ たとえば... 中国からの現地採用

『JLPT N1・N2取得者採用』⇒『基本情報処理技術者試験を教育取得』

第1期生(2018.3入社)：12名 既に売上をつくれる社員へ

第2期生(2019.3入社)：15名 基本情報処理技術者試験、全員合格済

第3期生(2020.3入社)：24名 内定承諾済→海外重要提携先にて研修中

➤ 外国人の従業員数と比率の推移

2017年 7月期	2018年 7月期	2019年 4月末時点
61名 (11.1%)	72名 (10.3%)	111名 (14.1%)

就労条件について

女性の就労者人数(2019.4末時点)：従業員比24.8% (内(株)エスワイシステム 22.6%)

ベビーシッター補助金制度

お子さま同伴出勤制度

時短勤務枠の拡大

平均残業時間16時間
(2018年7月期)

有給取得率 75.7%
(2018年7月期)

社内インフラの整備

◆ (株)エスワイシステムとして登録



愛知県



愛知県



名古屋市



大阪府

◆ 当社グループで登録 愛知県『女性の活躍促進宣言』

◆ クロス・トランスジェンダーの雇用も積極的

LINE WORKS

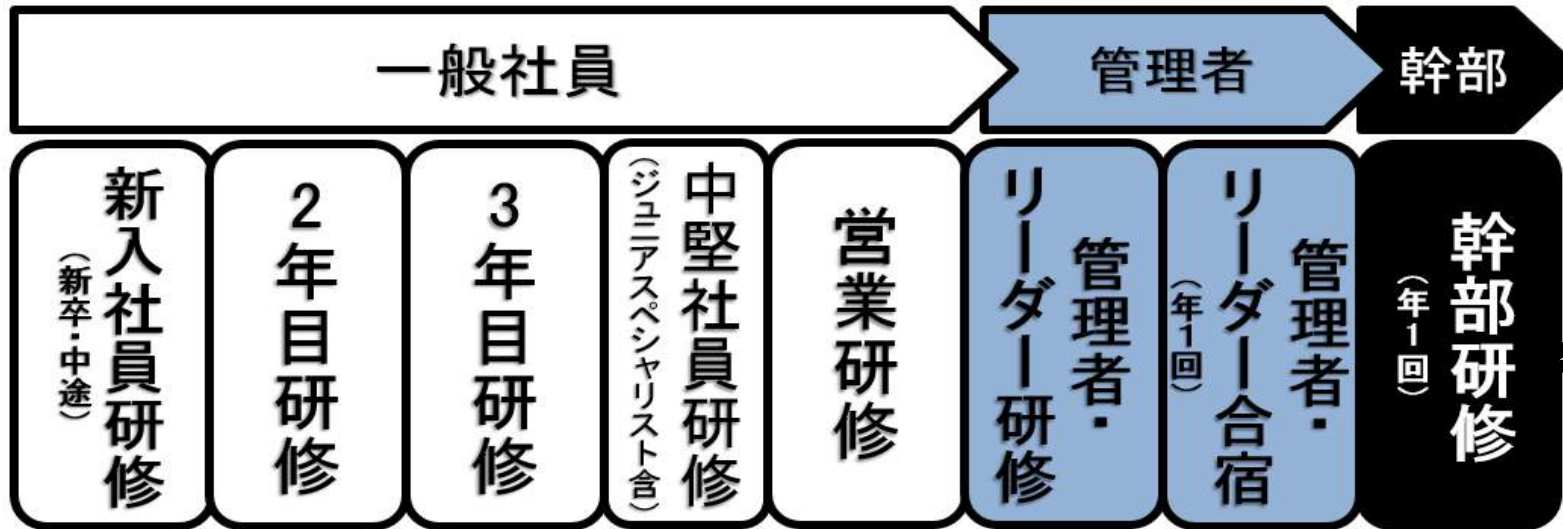
Office 365

等

研修について

- 2018.7より、SYSホールディングスグループ[°]全社員合同研修を実施
- 前期採用181名→2018/7末時点で、**約1/4人が新人**

※新人：日本国内の正社員／契約社員／トライアル社員含めた全社員のうち、入社して1年未満の社員



全役職員
年4回
研修

※PL: プロジェクトリーダー
※PM: プロジェクトマネージャー

2022/7末には、**約1/4人がPL/PMへ!**



トピックス⑤



車載ECUの発展に迅速に対応するため、自動車関連顧客のオートマチック・トランスミッション検証業務において、

18名から45名への増員、

検証業務から設計業務への転換を計画



社員数 9カ月で**150%の増加率**

2018/7末
18名



2019/4末
45名

採用・教育に注力！



2019年7月期 業績予想

Global IT
For
Your
Smile



2019年7月期 連結業績予想

単位：百万円

	2018年 7月期	売上比	2019年 7月期 (予想)	売上比	前期比	
					増減額	増減率
売上高	4,163	----	4,827	----	664	16.0%
営業利益	199	4.8%	203	4.2%	4	2.1%
経常利益	205	4.9%	205	4.3%	0	0.2%
親会社株主に 帰属する 当期純利益	147	3.5%	147	3.1%	0	0.2%



国内従業員の推移


						(名)
	1Q	2Q	3Q	4Q	合計	
2018年 7月期	22	27	75	57	181	
2019年 7月期	31	54	77	--	162	
増減率	40.9%増	100%増	2.7%増	--	--	

※2018年7月期については、新規連結子会社の採用人数は除外

下半期以降は、景気動向を見ながら採用計画を進めて参ります

M & A 対象会社の業績の比較

社名	グループ加入月	勘定科目	グループ加入前 (百万円) (注2)
(株)エス・ケイ	'12.5	売上高	233
		営業利益	2
(株)総合システムリサーチ	'13.11	売上高	595
		営業利益	△7
(株)テクノフュージョン	'17.11	売上高	91
		営業利益	△20
(株)オルグ	'18.4	売上高	295
		営業利益	8
サイバーネックス(株)	'19.5	売上高	171
		営業利益	5
社名	設立月	勘定科目	事業開始時 (百万円) (注2)
(株)S Y I	'11.2	売上高	143
		営業利益	9
(株)グローバル・インフォメーション・テクノロジー	'13.7 ('14.10 商号変更)	売上高	56
		営業利益	△3



'18.7期 (百万円) (注3)	'19.7期予想 (百万円) (注3)		備考
156	182		
1	4	増益	
661	724	増収	
48	41	増益	
107	142	増収	'18.7期 は、8カ月
24	4	増益	
67	297	増収	'18.7期 は、3カ月
10	11	増益	
—	38		'19.7期予想 は、3カ月
—	0		
'18.7期 (百万円) (注3)	'19.7期予想 (百万円) (注3)		備考
219	241	増収	
0	5		
210	236	増収	事業開始時は 実質10カ月
16	13	増益	

(注) 1. すべて監査法人による監査を受けていない参考数値又は、社内管理数値です。適切な会計処理が行われていない場合があります。

2. (株)エス・ケイは'11.8期、(株)総合システムリサーチは'13.9期、(株)テクノフュージョンは、'17.5期、(株)オルグは'18.3期、サイバーネックス(株)は'19.3期、(株)S Y Iは'12.7期、(株)グローバル・インフォメーション・テクノロジーは'15.7期で、法人税確定申告書等より転記しております。

3. のれん償却費等の連結修正後の営業利益を記載しています。

	2017年7月期	2018年7月期	2019年7月期 (予想)
1株当たり配当金	10.0円 (普通配当 10.0円)	13.0円 (普通配当 11.0円) (記念配当 2.0円)	12.0円 (普通配当 12.0円)
配当性向	13.0%	22.7%	20.9%

**(注) 当社は2018年2月1日付で普通株式1株につき2株の割合で株式分割を行っております。
上記記載の1株当たり配当金は、分割換算後の数値を記載しております。**

- 2020年までは高い成長を目指し、採用・育成等、人材投資に力を入れる。
- 体制の拡充を優先し、戦略的に下請け比率も上げる。
- 2020年以降に予想される景気後退期までに、中核を担える人材を育成し、同業他社との競争に勝ち残る。
- また、景気後退期には、M&Aを一気に進める。



(代表取締役会長兼社長 鈴木裕紀)

グローバル情報技術で笑顔を創る

当たり前を突き詰める経営

