

インヴァスト証券

証券コード：8709

決算説明

2019年3月期

第3四半期



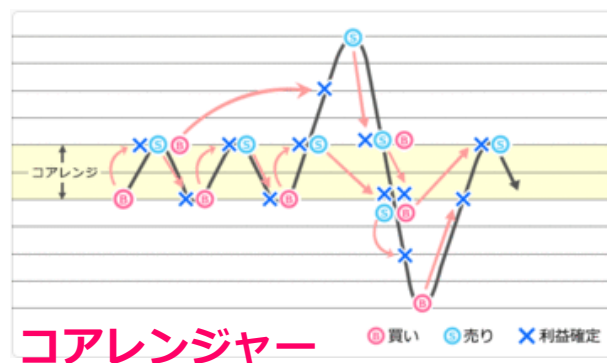
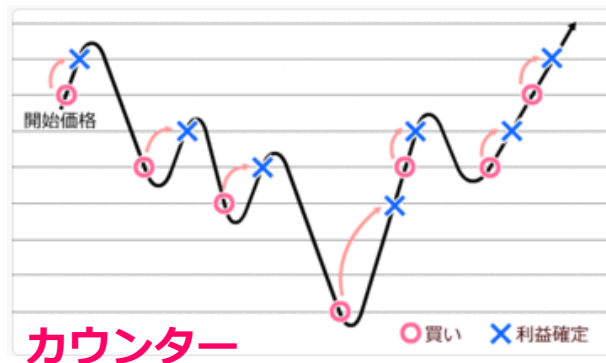
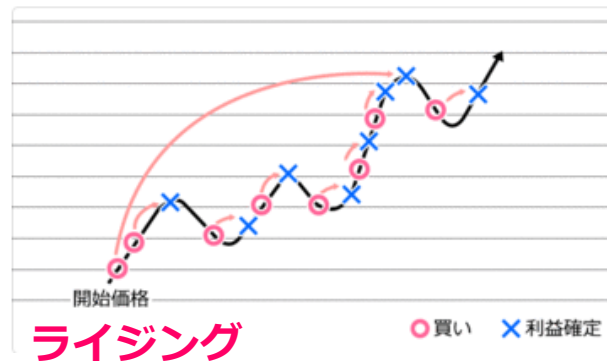
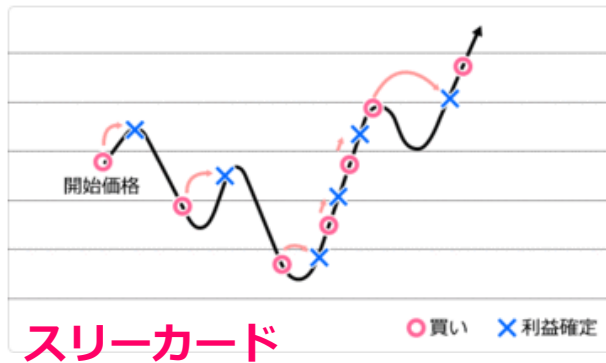
ETF



FX



自動売買

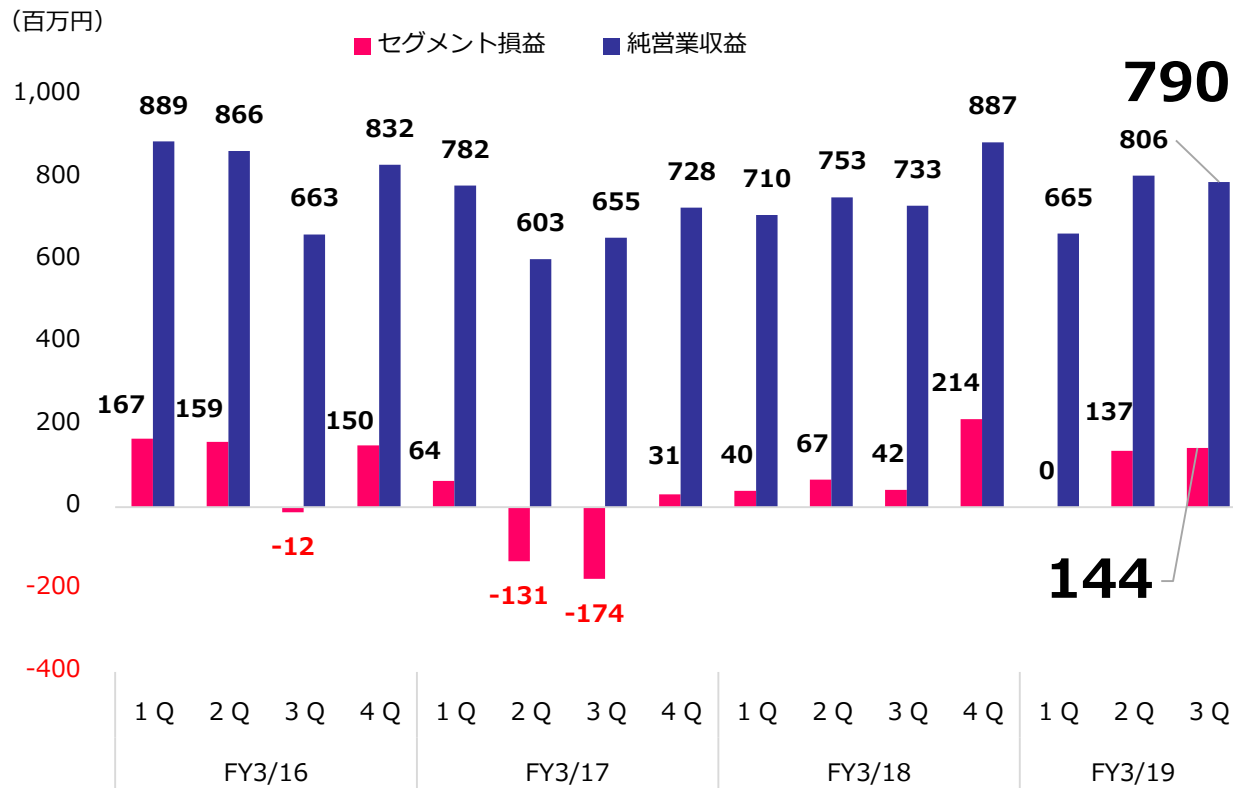


第3四半期決算 業績サマリー

単位：百万円	2018年3月期 3 Q (2017.10-12)	2019年3月期 3 Q (2018.10-12)	対前年同期 増減率
営業収益	1,018	1,245	+22.2%
純営業収益	1,001	1,197	+19.5%
営業利益	106	273	+157.5%
経常利益	91	251	+174.7%
親会社株主に帰属する 四半期純利益	120	171	+41.6%

純営業収益は、
前年同期比+7.9%の
7億90百万円

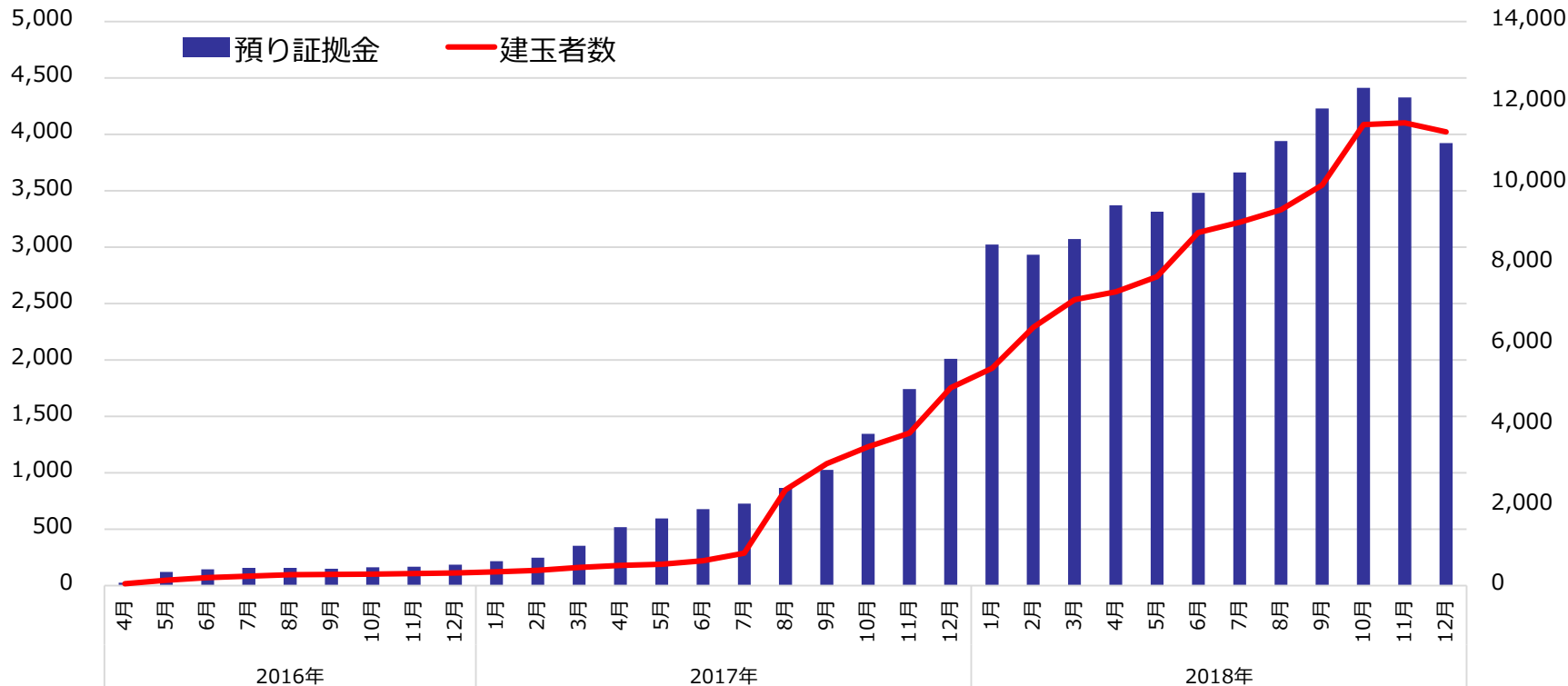
セグメント利益は、
前年同期比+238.4%の
1億44百万円

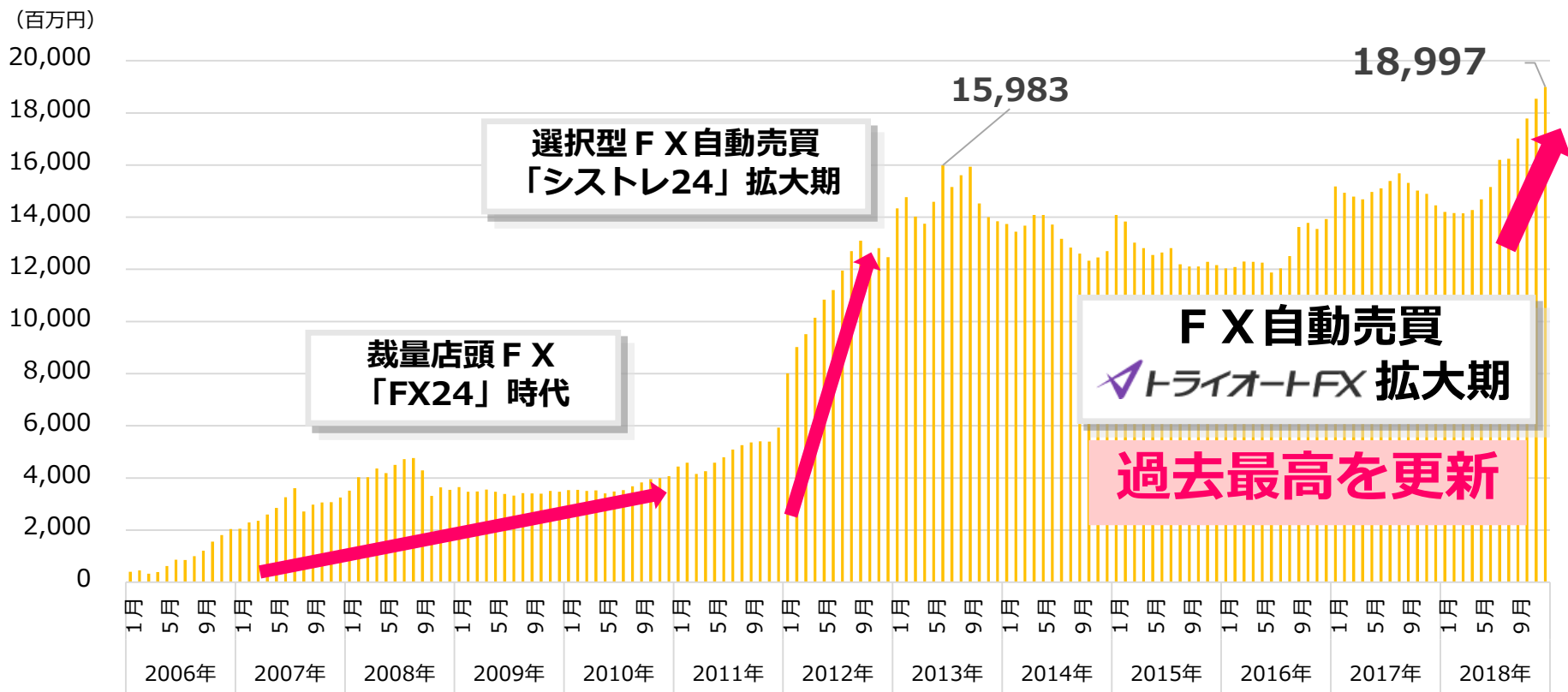


ETF自動売買： トライオートETF 預り証拠金

(預り証拠金：百万円)

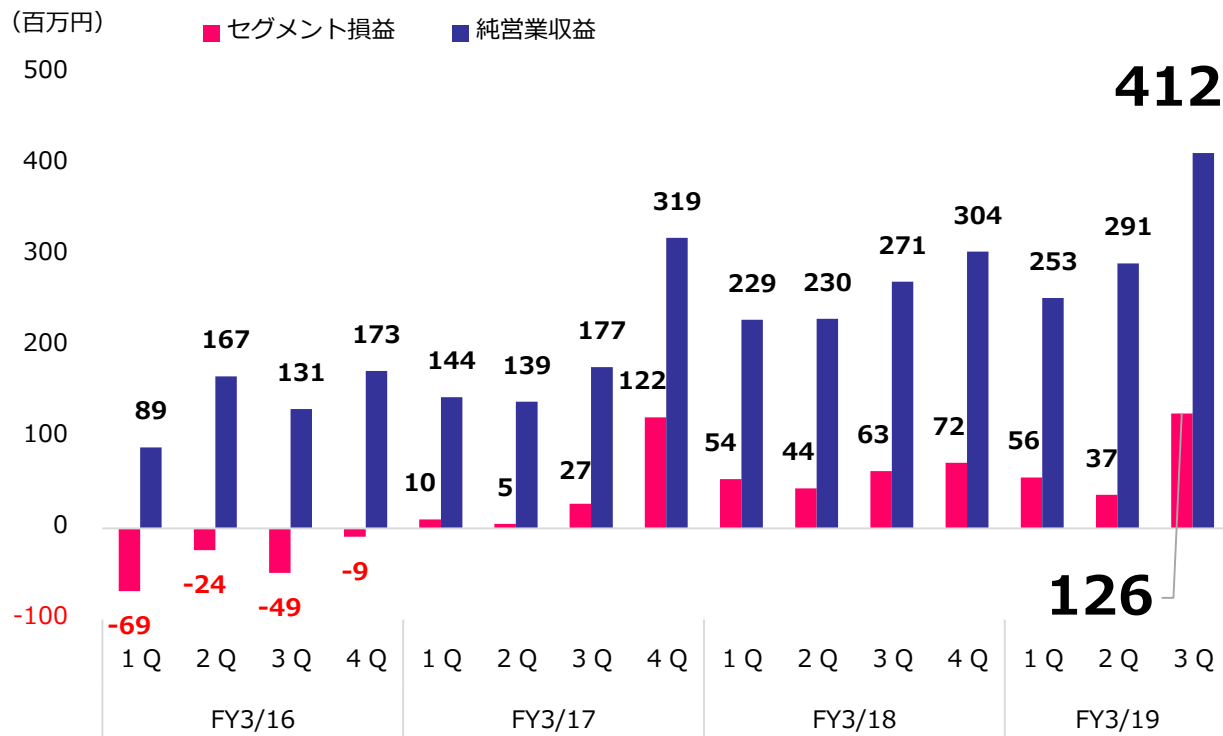
(建玉者数：人)





純営業収益は、
前年同期比+51.8%の
4億12百万円

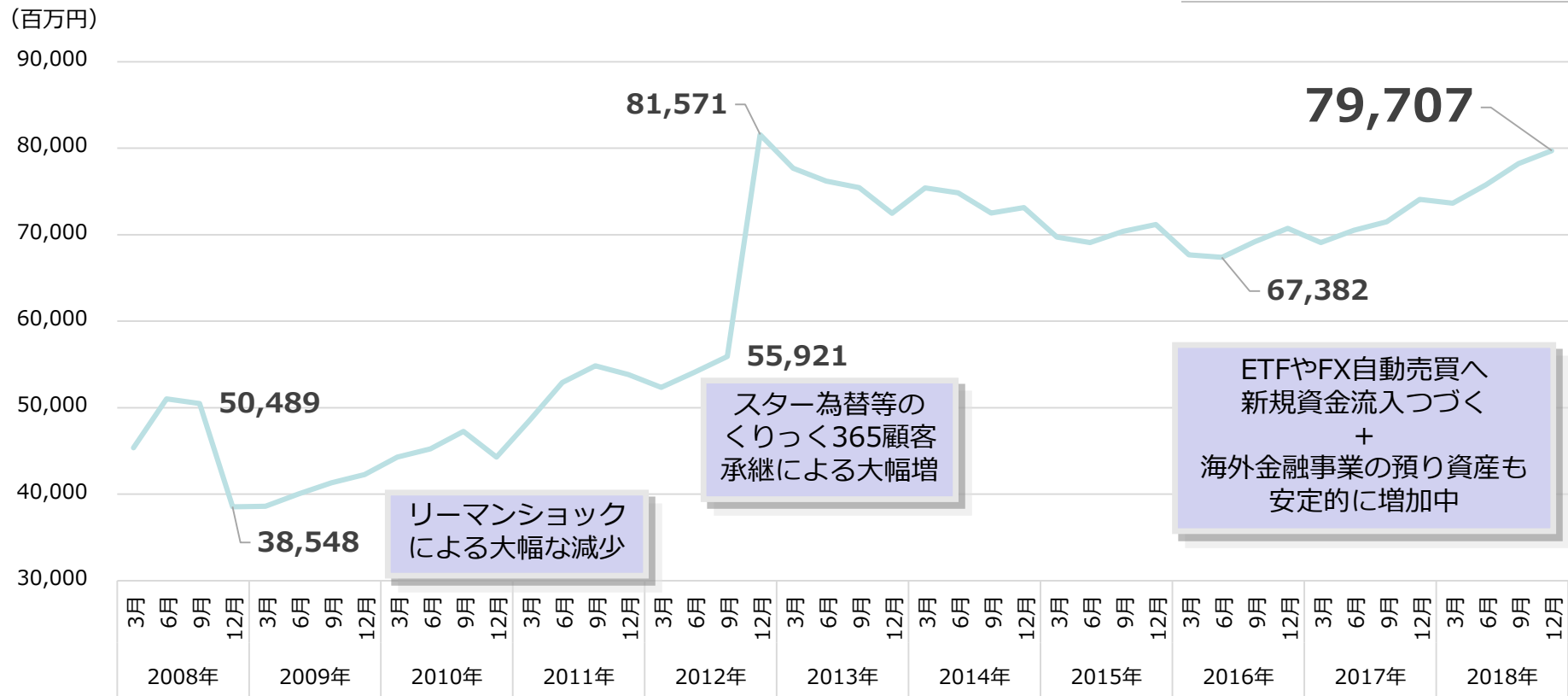
セグメント利益は、
前年同期比+99.6%の
1億26百万円



通期決算 業績サマリー

単位：百万円	2018年3月期 3 Q (2017.10-12)	2019年3月期 3 Q (2018.10-12)	対前年同期 増減率
営業収益	2,951	3,326	+12.7%
純営業収益	2,921	3,206	+9.7%
営業利益	313	502	+60.2%
経常利益	299	487	+62.8%
親会社株主に帰属する 当期純利益	316	363	+14.7%

【連結】 預り証拠金推移



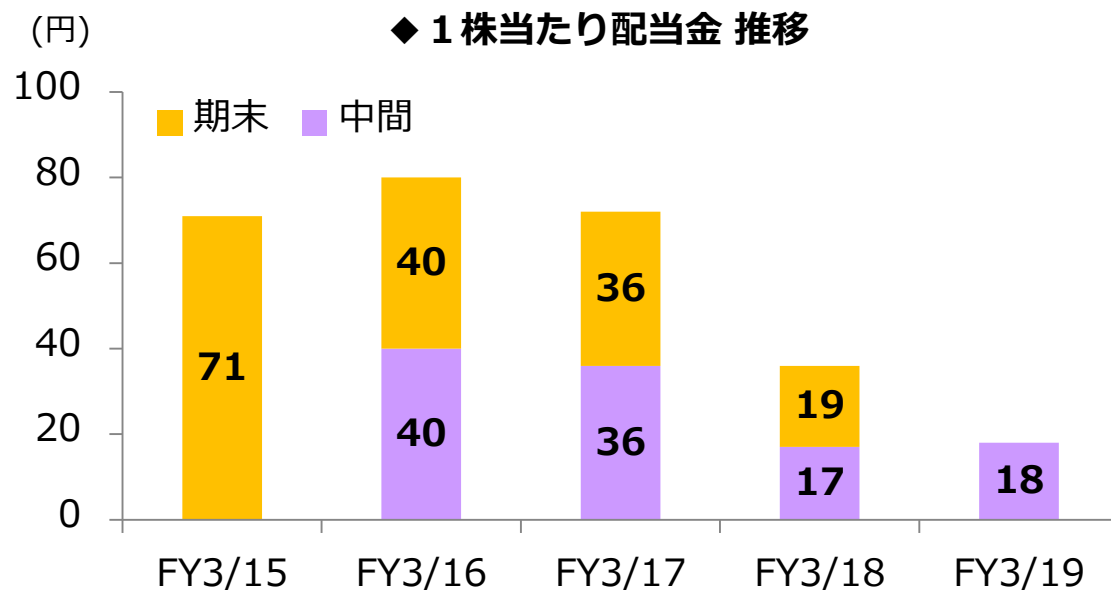
◆ 配当方針（2018年3月期以降）


連結配当性向30%または連結純資産配当率（DOE）2%（年率）の
いずれか高い方を目安とし、中間・期末の年2回の配当を実施



◆ 2019年3月期 配当

中間配当 **18円**

期末配当 **未定**







免責事項

- ・本資料に掲載されている情報は、当社グループの事業の情報提供を目的としたものであり、投資勧誘を目的としたものではありません。
- ・本資料に記載されている情報には、将来の見通しに関する記述が含まれています。
将来の見通しに関する記述には、様々なリスクや不確定要因が伴うため、現実の結果が将来の見通しに関する記述に含まれる内容または将来の見通しに関する記述で示唆されている内容と大きく変わる可能性があります。
- ・本資料に掲載されている情報の正確性については万全を期しておりますが、その時点で提供可能な情報であり、その完全性、正確性、適用性、有用性等いかなる保証も行っておりません。
- ・掲載された情報に基づく判断については、利用者の責任のもとに行うこととし、当社はこれにかかわる一切の責任を負うものではありません。