

インヴァスト証券

証券コード：8709

決算説明

2019年3月期

第2四半期




ETF



FX



自動売買




スリーカード

買い 利益確定




カウンター

買い 利益確定



ライジング

買い 利益確定



コアレンジャー

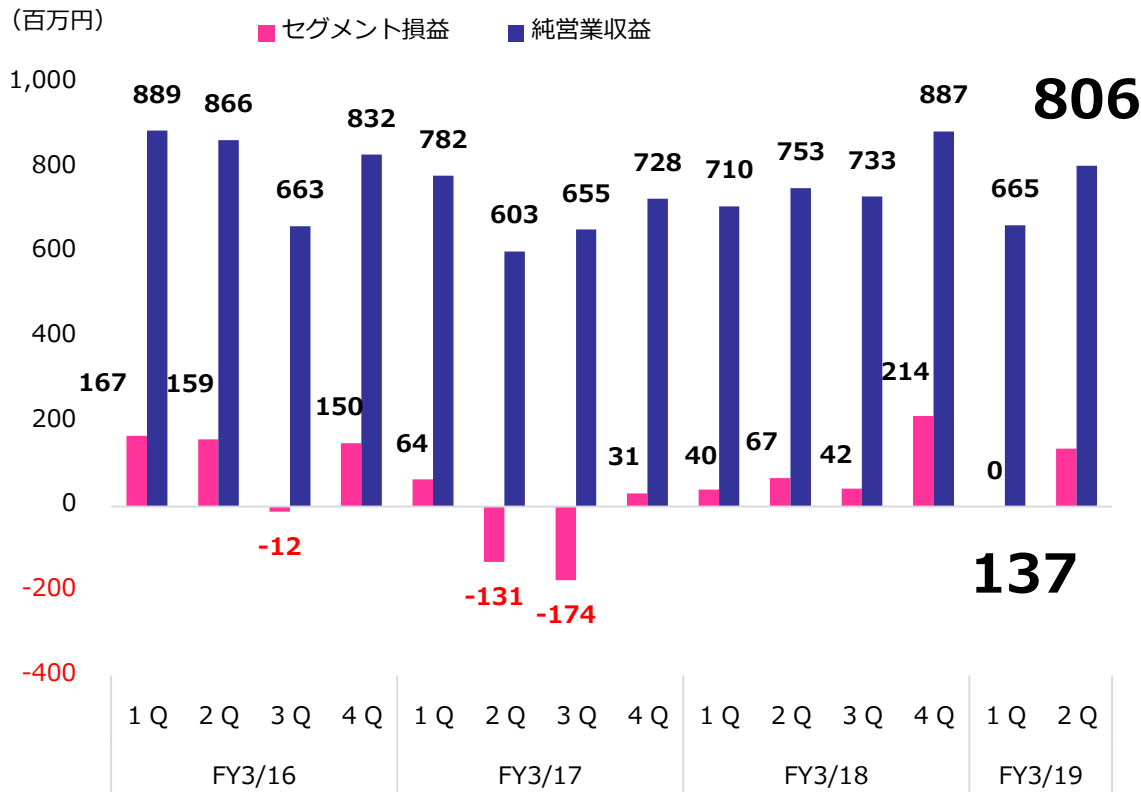
買い 売り 利益確定

第2四半期決算 業績サマリー

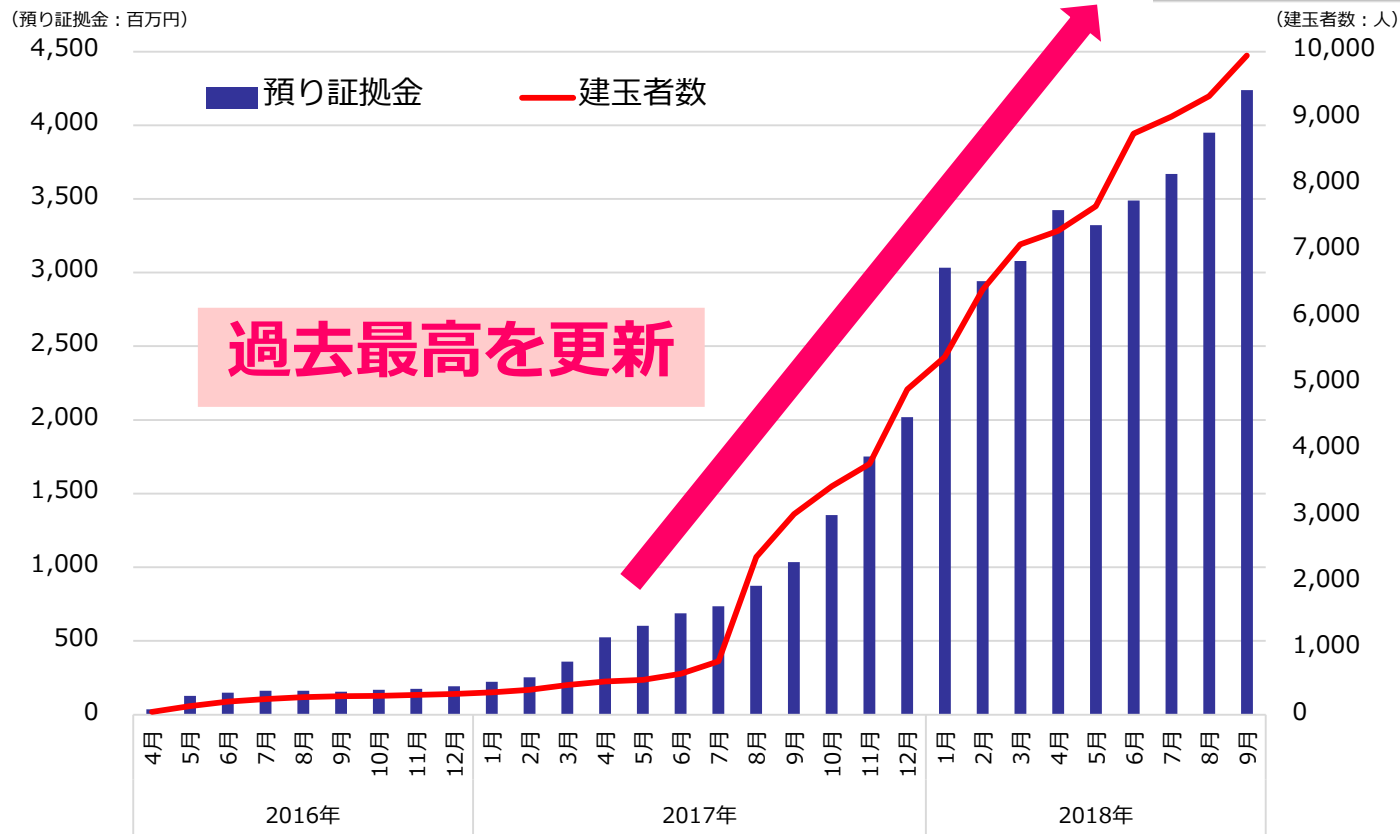
| 単位：百万円 | 2018年3月期 2 Q (2017.7-9) | 2019年3月期 2 Q (2018.7-9) | 対前年同期 増減率 |
|----------------------|----------------------------|----------------------------|--------------|
| 営業収益 | 989 | 1,130 | +14.3% |
| 純営業収益 | 981 | 1,093 | +11.5% |
| 営業利益 | 112 | 171 | +52.8% |
| 経常利益 | 108 | 162 | +49.5% |
| 親会社株主に帰属する 四半期純利益 | 101 | 123 | +21.4% |

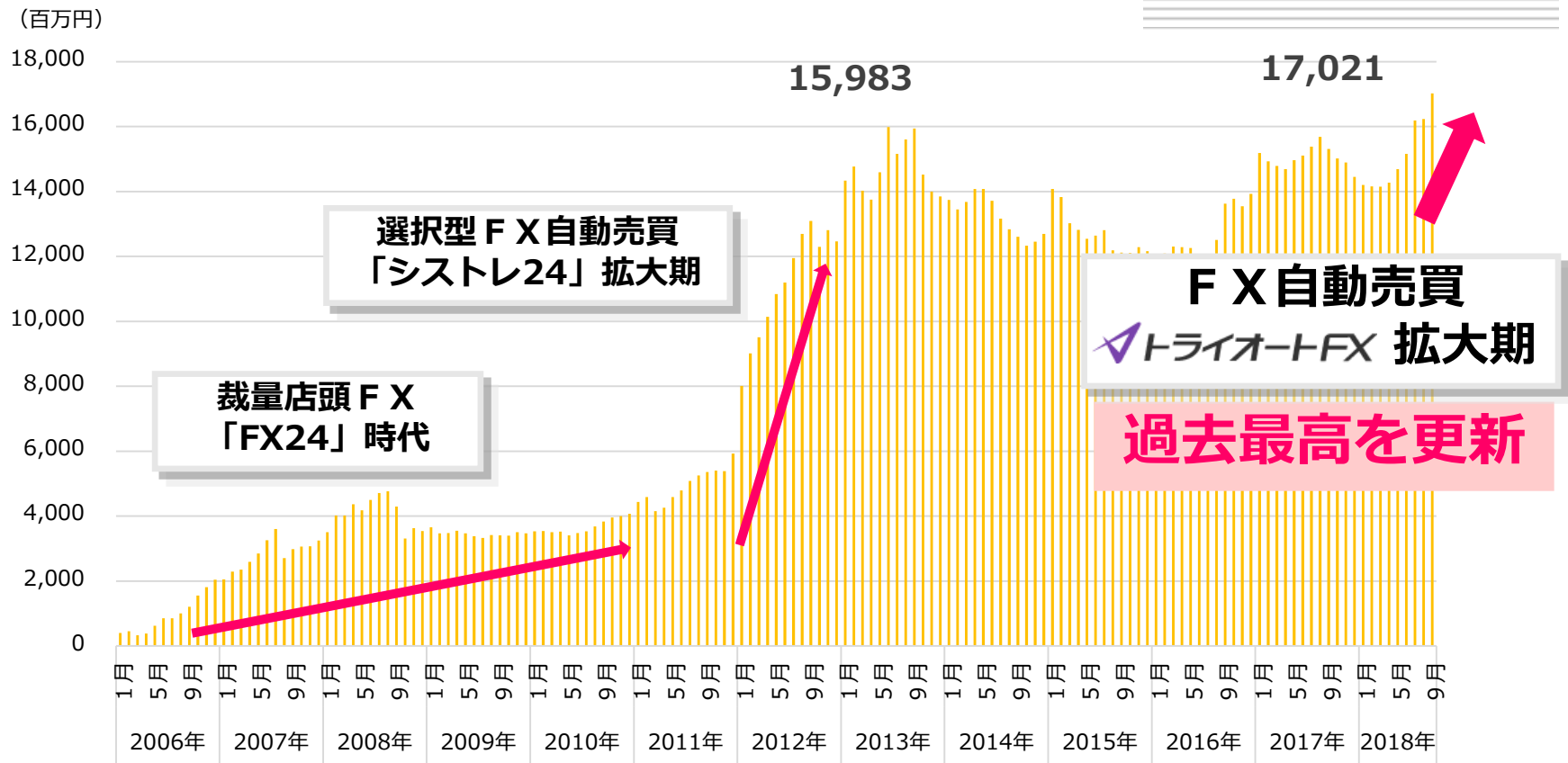
純営業収益は、
前年同期比+7.0%の
8億6百万円

セグメント利益は、
前年同期比+103.3%の
1億37百万円



ETF自動売買： トライオートETF 預り証拠金

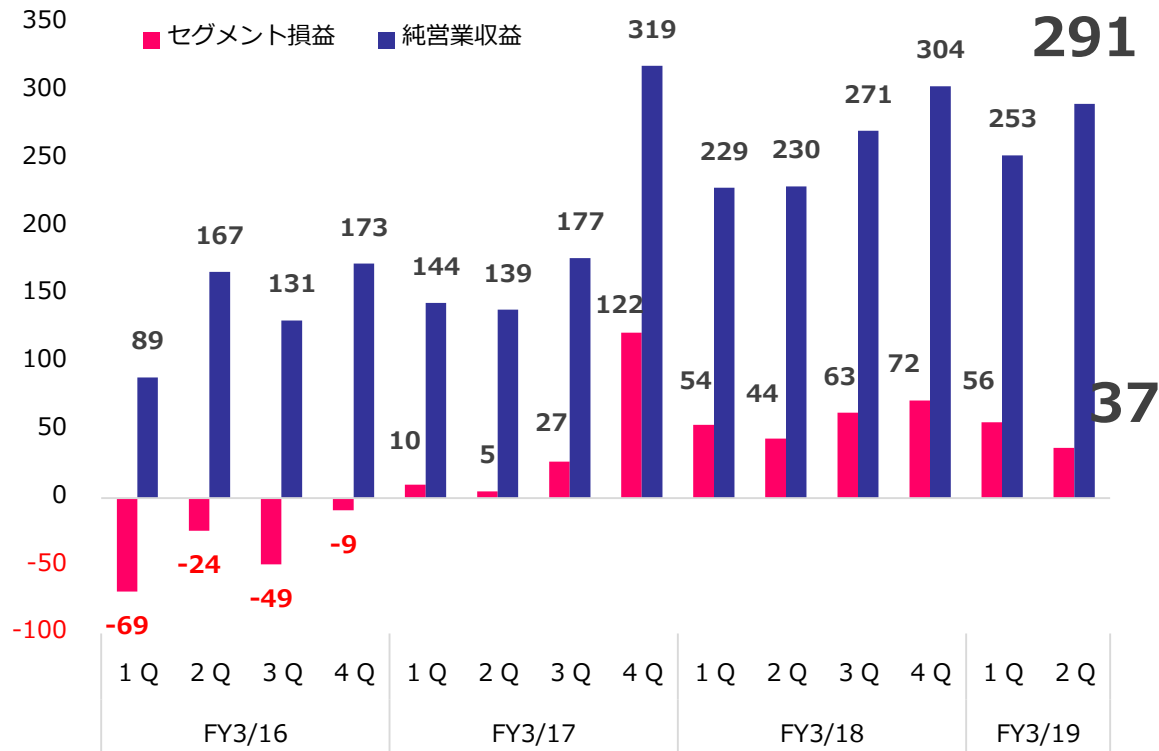




純営業収益は、
前年同期比+26.5%の
2億91百万円

セグメント利益は、
前年同期比△17.3%の
37百万円

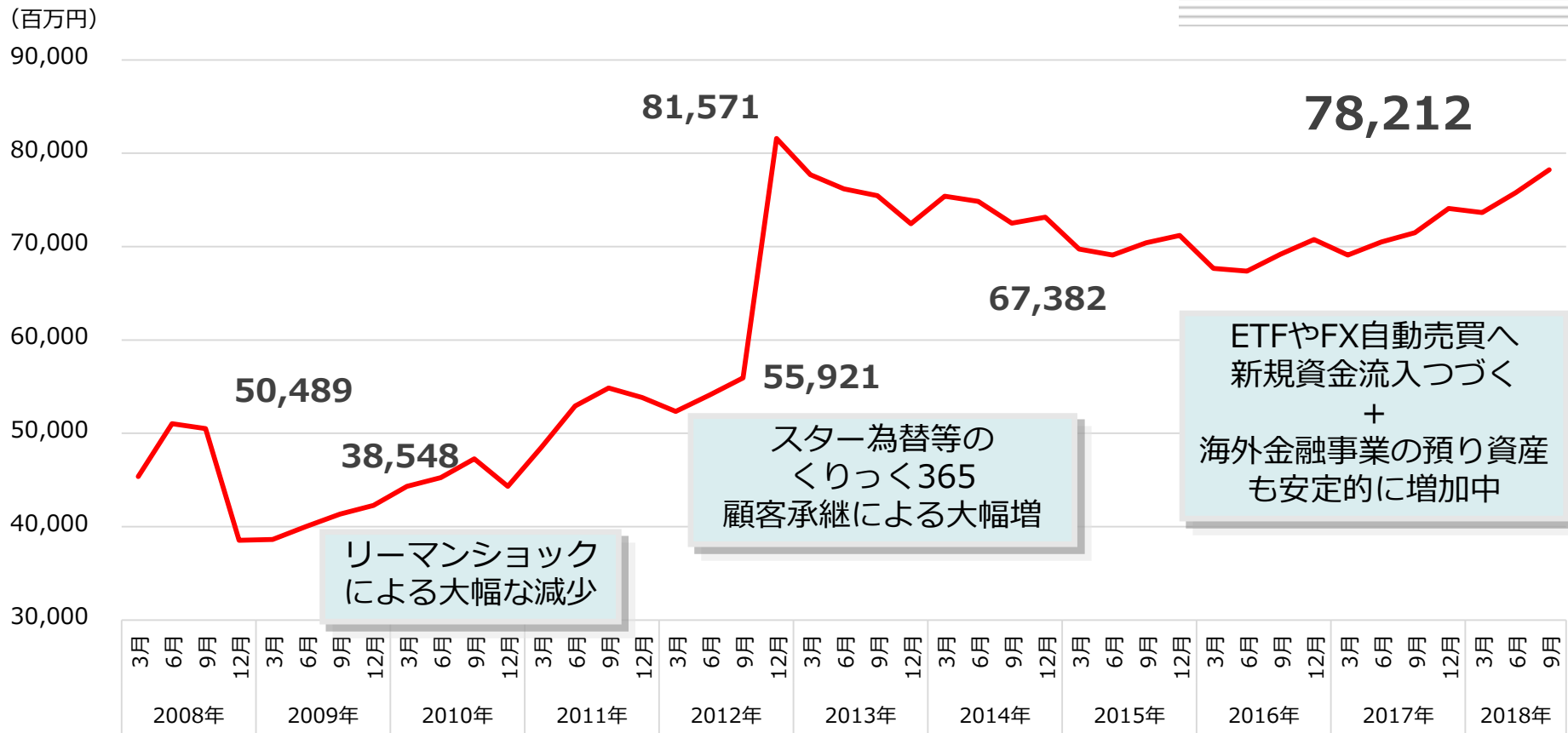
(百万円)



半期決算 業績サマリー

| 単位：百万円 | 2018年3月期 2 Q (2017.4-9) | 2019年3月期 2 Q (2018.4-9) | 対前年同期 増減率 |
|---------------------|----------------------------|----------------------------|--------------|
| 営業収益 | 1,932 | 2,080 | +7.7% |
| 純営業収益 | 1,919 | 2,008 | +4.6% |
| 営業利益 | 207 | 228 | +10.3% |
| 経常利益 | 207 | 235 | +13.3% |
| 親会社株主に帰属する 当期純利益 | 195 | 192 | △1.9% |

【連結】 預り証拠金推移



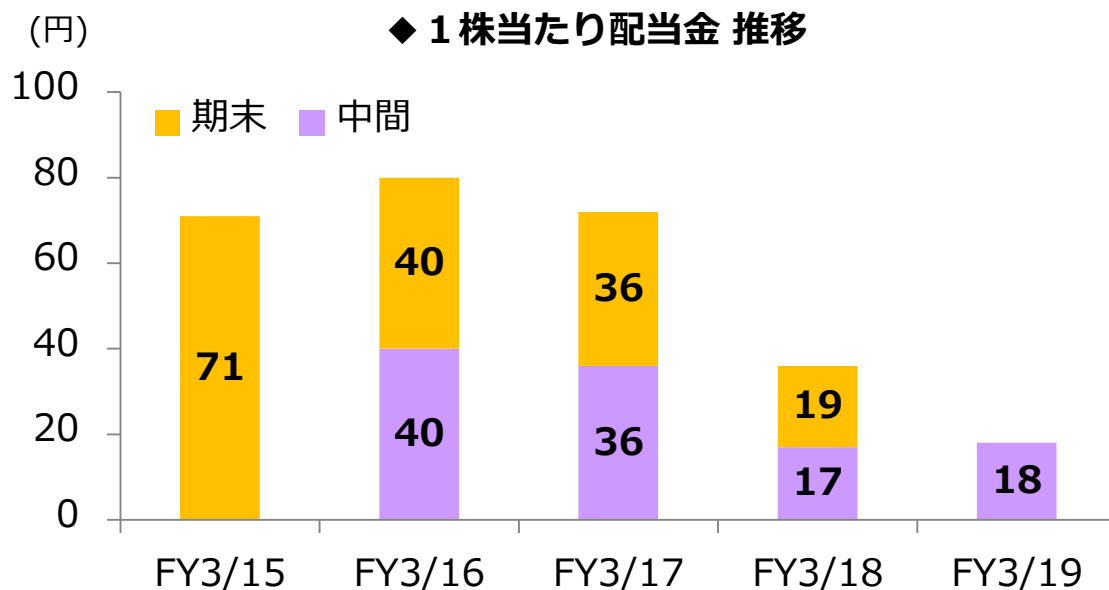
◆ 配当方針（2018年3月期以降）

連結配当性向30%または連結純資産配当率（DOE）2%（年率）の
いずれか高い方を目安とし、中間・期末の年2回の配当を実施


◆ 2019年3月期 配当



中間配当 **18円**

期末配当 **未定**



インヴァスト証券





免責事項

- ・本資料に掲載されている情報は、当社グループの事業の情報提供を目的としたものであり、投資勧誘を目的としたものではありません。
- ・本資料に記載されている情報には、将来の見通しに関する記述が含まれています。
将来の見通しに関する記述には、様々なリスクや不確定要因が伴うため、現実の結果が将来の見通しに関する記述に含まれる内容または将来の見通しに関する記述で示唆されている内容と大きく変わる可能性があります。
- ・本資料に掲載されている情報の正確性については万全を期しておりますが、その時点で提供可能な情報であり、その完全性、正確性、適用性、有用性等いかなる保証も行っておりません。
- ・掲載された情報に基づく判断については、利用者の責任のもとに行うこととし、当社はこれにかかわる一切の責任を負うものではありません。